

# Vítor Wilher

Análise de Dados, Cenários & Previsões

## PNAD Contínua Mensal - Out/2015

Vítor Wilher  
([www.vitorwilher.com](http://www.vitorwilher.com))

18 de Janeiro de 2016

# Plano de Voo

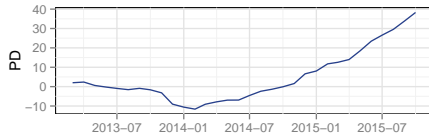
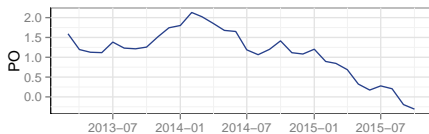
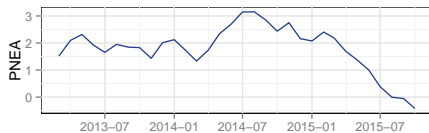
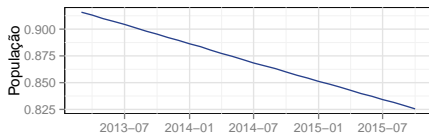
- 1 Resumo da Pesquisa
- 2 Evolução interanual das principais métricas I
- 3 Evolução interanual das principais métricas II
- 4 Desagregação da População Ocupada
- 5 Evolução interanual da População Ocupada Desagregada (%)
- 6 Variação interanual do desemprego (%)
- 7 Participação vs. Participação Dessazonalizada
- 8 Desemprego vs. Desemprego Dessazonalizado
- 9 Variação interanual dos salários (%)
- 10 Nossos Cursos

## Resumo da Pesquisa

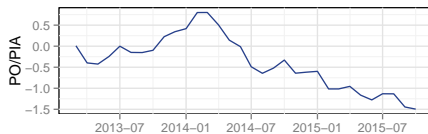
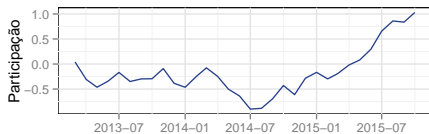
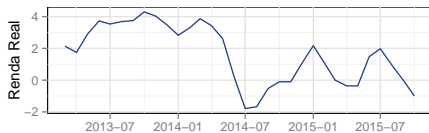
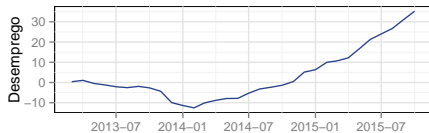
Tabela: Métricas Principais da PNAD Contínua

	Out/15	Out/14	Variação (%)
População	204, 216	202, 544	0.8
PIA	164, 641	162, 681	1.2
PEA	101, 384	99, 156	2.2
PNEA	63, 257	63, 525	-0.4
PO	92, 306	92, 592	-0.3
PD	9, 077	6, 565	38.3
Desemprego	9.0	6.6	35.2
Renda Nominal	1, 895	1, 748	8.4
Renda Real	1, 895	1, 914	-1.0
PIA/Pop	80.6	80.3	0.4
Participação	61.6	61.0	1.0
PO/PIA	56.1	56.9	-1.5

## Evolução interanual das principais métricas I (%)

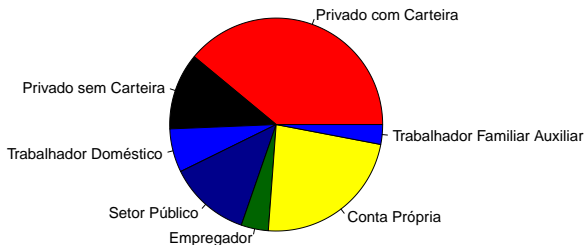


## Evolução interanual das principais métricas II (%)

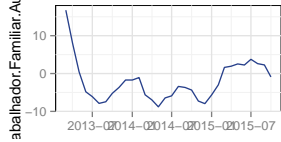
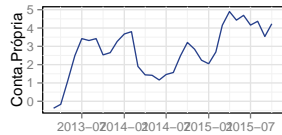


# Desagregação da População Ocupada

População Ocupada PNADC mensal desagregada I (%)

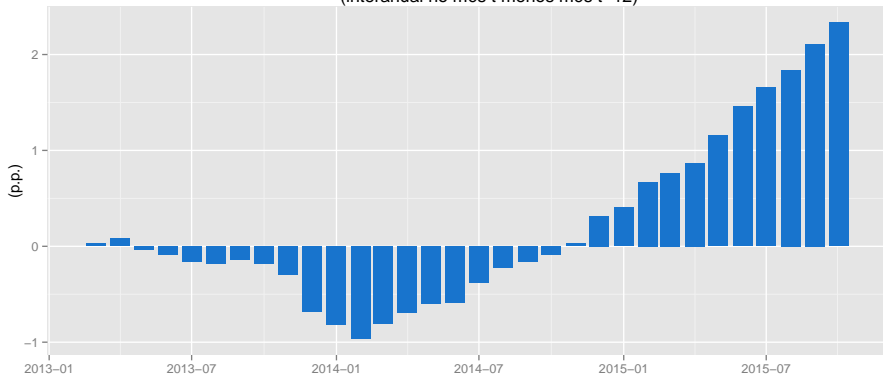


# Evolução interanual da População Ocupada Desagregada (%)



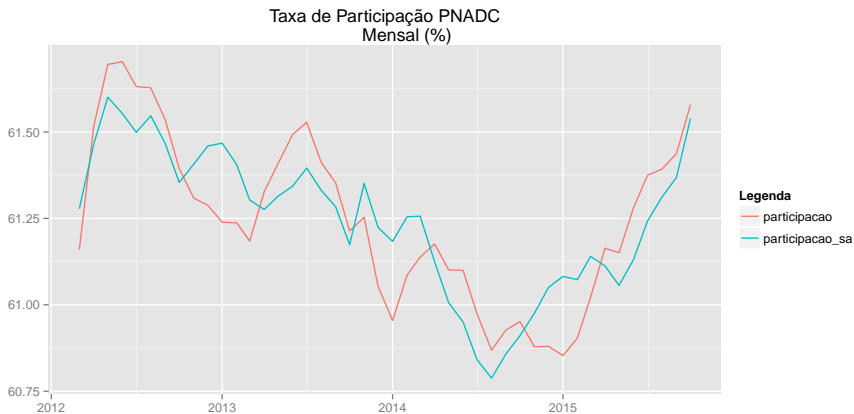
# Variação interanual do desemprego (%)

Variação da Taxa de Desemprego PNADCM  
(interanual no mês t menos mês t-12)

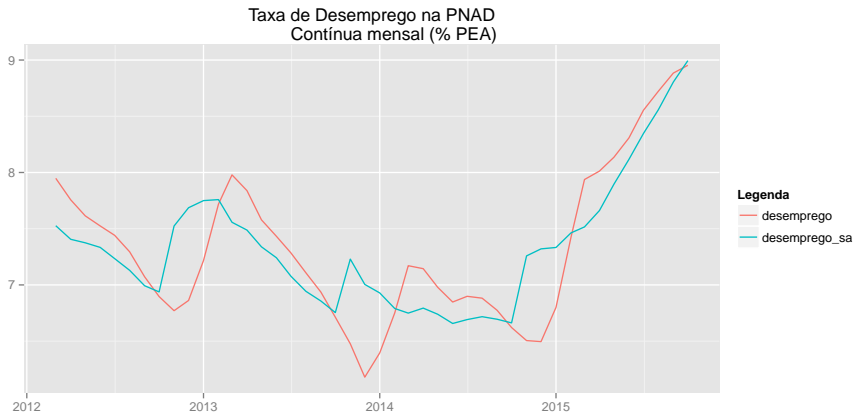




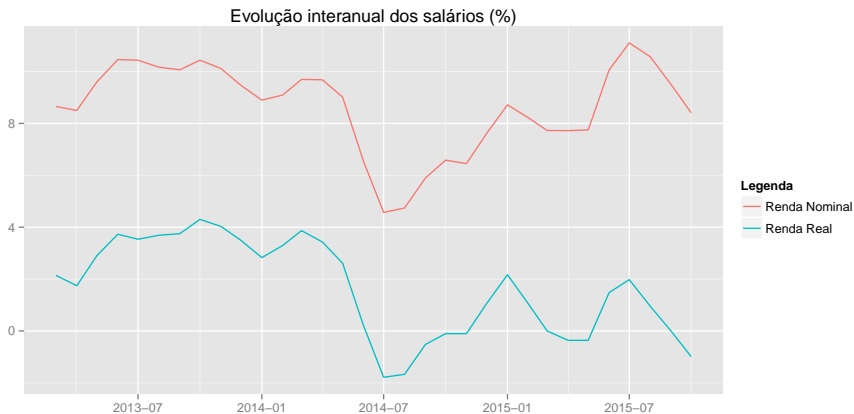
# Participação vs. Participação Dessazonalizada



# Desemprego vs. Desemprego Dessazonalizado



# Variação interanual dos salários (%)



Gostou?

Liberte-se: venha para o mundo do **R**!

[www.vitorwilher.com/cursos-de-r](http://www.vitorwilher.com/cursos-de-r)