

Clube do Código

Exercícios macroeconômétricos usando o R

PNAD Contínua Mensal - Dez/2015

Vítor Wilher
(www.vitorwilher.com)

15 de Março de 2016

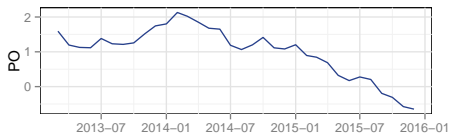
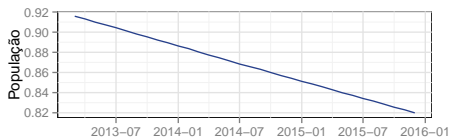
Plano de Voo

- 1 Resumo da Pesquisa
- 2 Evolução interanual das principais métricas I
- 3 Evolução interanual das principais métricas II
- 4 Desagregação da População Ocupada
- 5 Evolução interanual da População Ocupada Desagregada (%)
- 6 Variação interanual do desemprego (%)
- 7 Participação vs. Participação Dessazonalizada
- 8 Desemprego vs. Desemprego Dessazonalizado
- 9 Variação interanual dos salários (%)
- 10 Conheça o Clube do Código

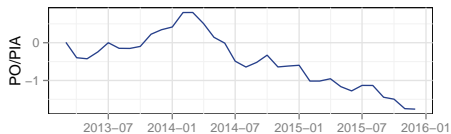
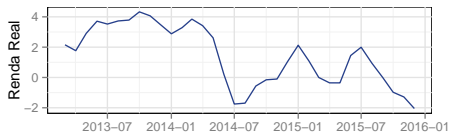
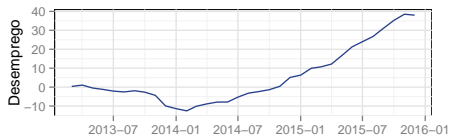
Resumo da Pesquisa

	Dez/15	Dez/14	Variação (%)
População	204490.0	202827.0	0.8
PIA	164998.0	163151.0	1.1
PEA	101361.0	99326.0	2.0
PNEA	63637.0	63825.0	-0.3
PO	92274.0	92875.0	-0.6
PD	9087.0	6452.0	40.8
Desemprego	9.0	6.5	38.0
Renda Nominal	1913.0	1767.0	8.3
Renda Real	1913.0	1953.0	-2.0
PIA/Pop	80.7	80.4	0.3
Participação	61.4	60.9	0.9
PO/PIA	55.9	56.9	-1.8

Evolução interanual das principais métricas I (%)

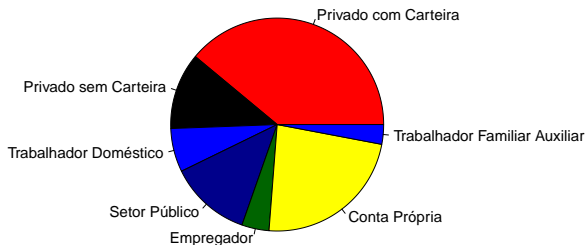


Evolução interanual das principais métricas II (%)

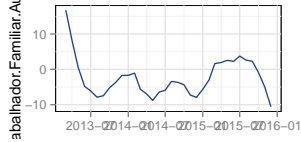
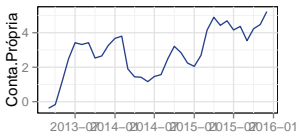
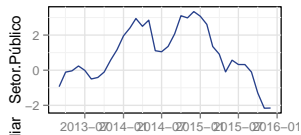
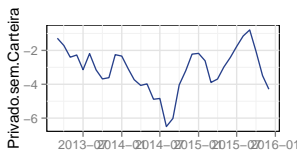


Desagregação da População Ocupada

População Ocupada PNADC mensal desagregada I (%)

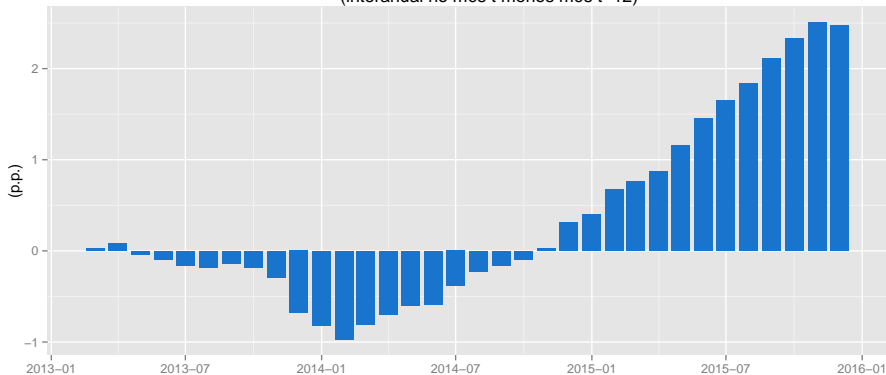


Evolução interanual da População Ocupada Desagregada (%)

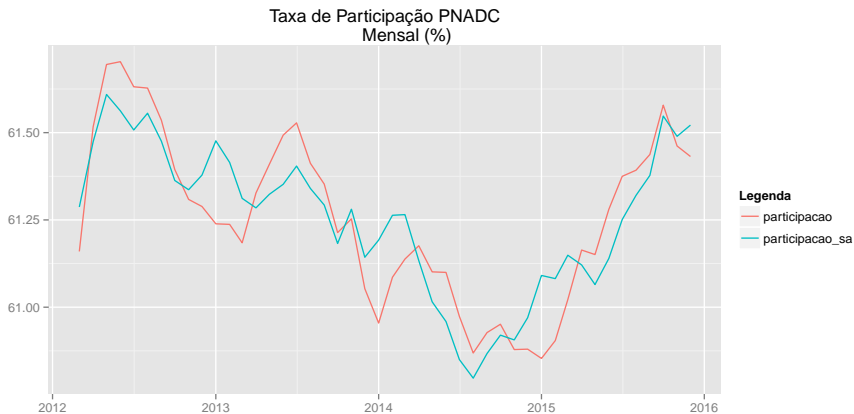


Varição interanual do desemprego (%)

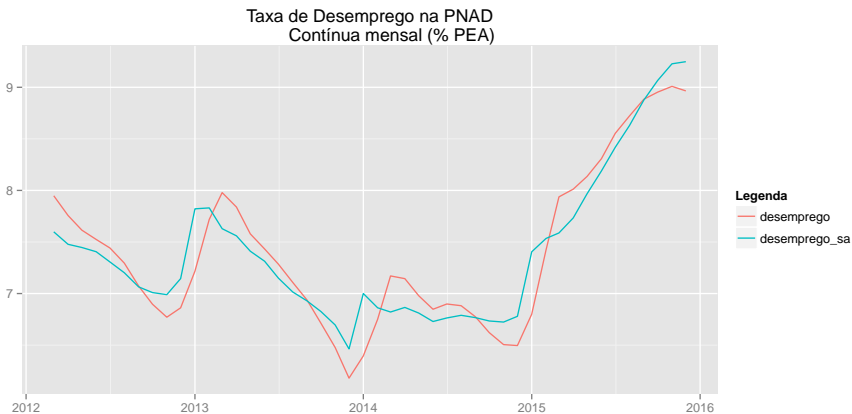
Varição da Taxa de Desemprego PNADCm
(interanual no mês t menos mês t-12)



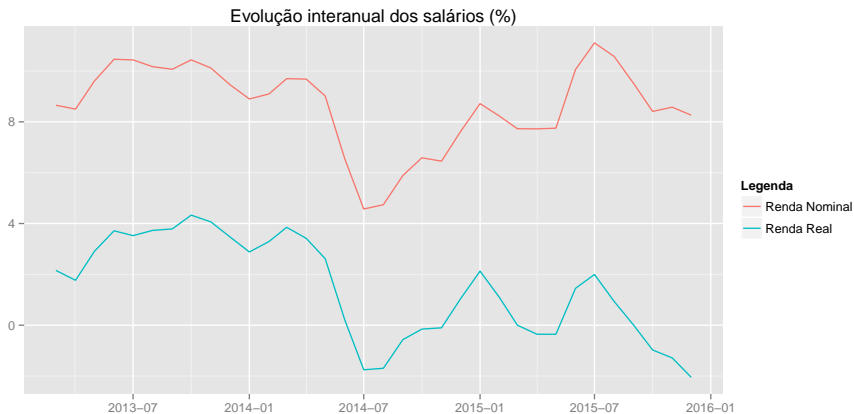
Participação vs. Participação Dessazonalizada



Desemprego vs. Desemprego Dessazonalizado



Variação interanual dos salários (%)



Conheça o Clube do Código

Tenha acesso ao código desse e de vários outros documentos! Suas apresentações nunca mais serão as mesmas...

Liberte-se: venha para o mundo do **R**!

www.vitorwilher.com/clube-do-codigo