



Resultado das Contas Nacionais 2017T1

'Um sopro no abismo'

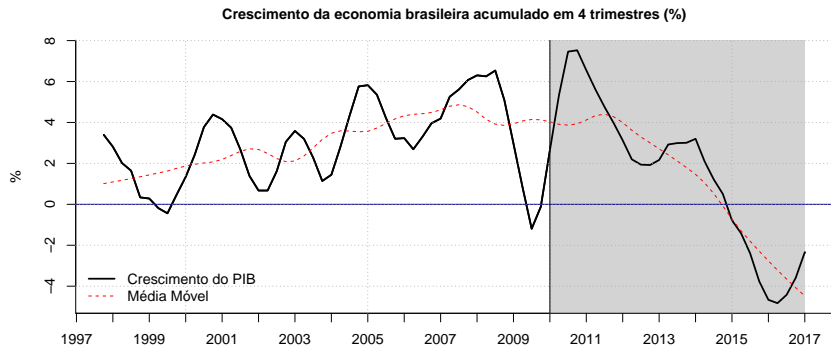
Vítor Wilher

1 de Junho de 2017

Seções

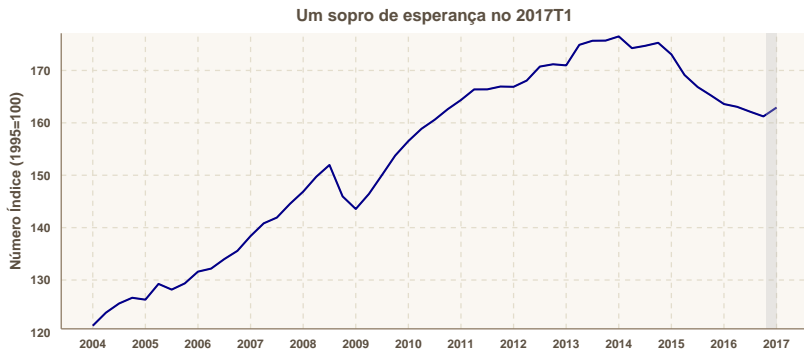
- 1 O tamanho do problema
- 2 Tabela Resumo
- 3 Variação marginal
- 4 Variação contra mesmo trimestre ano anterior
- 5 Variação acumulada em 4 trimestres
- 6 Poupança vs. Investimento
- 7 Componentes do PIB
- 8 Conheça o Clube do Código

O tamanho do problema



FONTE: analisemacro.com.br com dados do IBGE.

O tamanho do problema



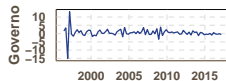
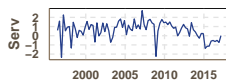
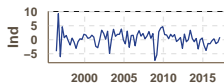
Fonte: analisemacro.com.br com dados do IBGE.

Resumo das métricas (%)

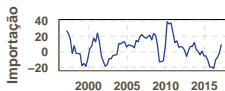
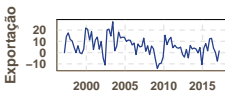
	Margem	Trimestral	Anual	2 anos
Agro	13,4	15,2	0,3	-0,8
Ind	0,9	-1,1	-2,4	-9,1
Serv	0,0	-1,7	-2,3	-5,5
PIB	1,0	-0,3	-2,3	-6,9
Consumo	-0,1	-1,9	-3,3	-8,2
Governo	-0,6	-1,3	-0,7	-1,9
FBCF	-1,6	-3,7	-6,7	-21,4
Exportação	4,8	1,9	-0,4	7,9
Importação	1,8	9,8	-2,7	-20,1

Tabela: Variação dos Componentes do PIB (%)

Variação marginal (%)



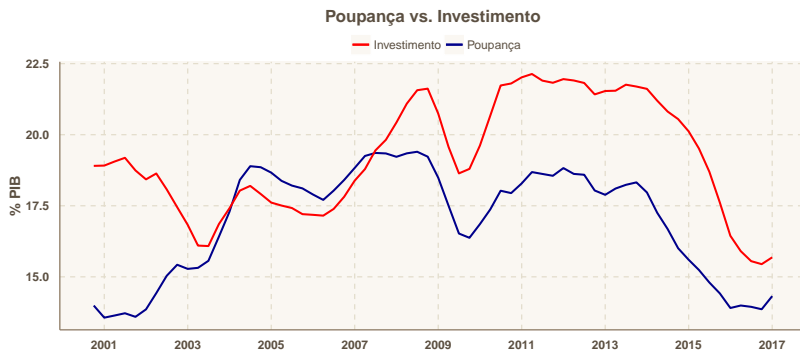
Varição contra mesmo trimestre ano anterior (%)



Varição acumulada em 4 trimestres (%)

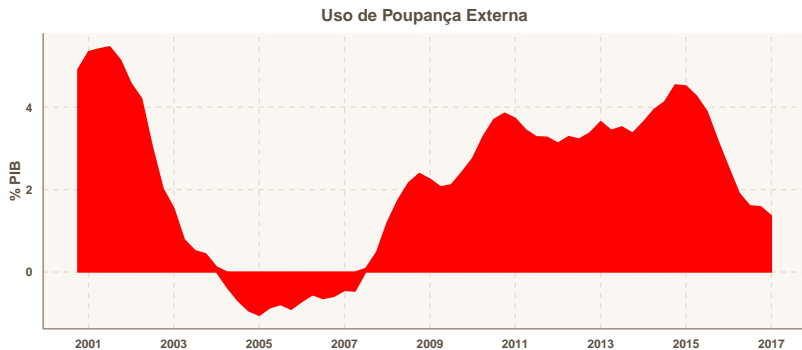


Poupança vs. Investimento (% PIB)



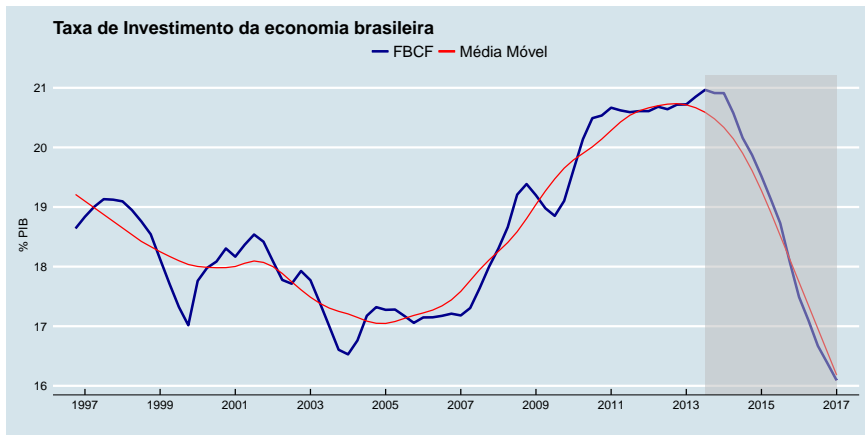
Fonte: analisemacro.com.br com dados do IBGE.

Uso de Poupança Externa (% PIB)



Fonte: analisemacro.com.br com dados do IBGE.

A taxa de Investimento



Conheça o Clube do Código

Essa apresentação foi feita fazendo uso da integração do **RStudio** com o \LaTeX .
Membros do Clube do Código tem acesso ao arquivo fonte desse e de todos os outros estudos que publicamos.

Saiba mais sobre o Clube em:

www.analisemacro.com.br/clube-do-codigo