



Resultado das Contas Nacionais 2017T2

'Recuperação será lenta e gradual'

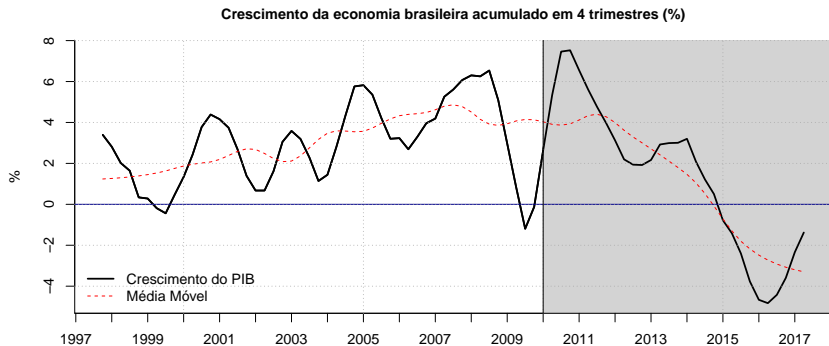
Vítor Wilher

1 de Setembro de 2017

Seções

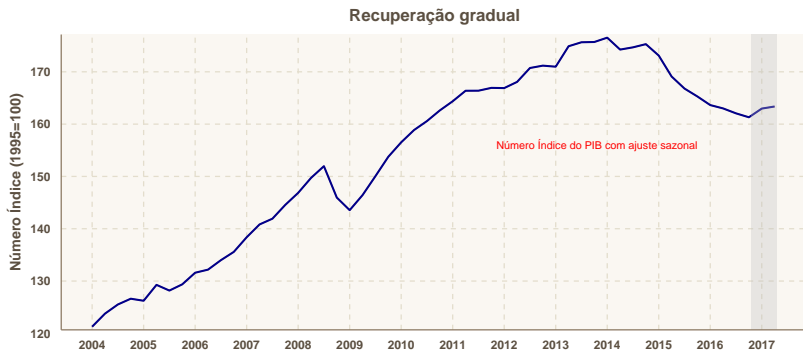
- 1 O tamanho do problema
- 2 Tabela Resumo
- 3 Variação marginal
- 4 Variação contra mesmo trimestre ano anterior
- 5 Variação acumulada em 4 trimestres
- 6 Poupança vs. Investimento
- 7 Componentes do PIB
- 8 Conheça o Clube do Código

O tamanho do problema



FONTE: analisemacro.com.br com dados do IBGE.

O tamanho do problema



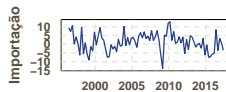
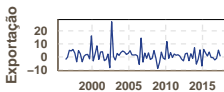
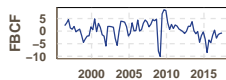
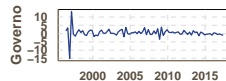
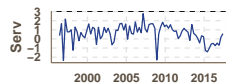
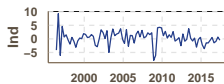
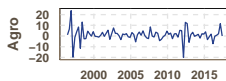
Fonte: analisemacro.com.br com dados do IBGE.

Resumo das métricas (%)

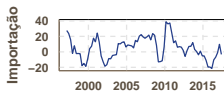
	Margem	Trimestral	Anual	2 anos
Agro	-0,0	14,9	6,2	1,8
Ind	-0,5	-2,1	-2,1	-8,3
Serv	0,6	-0,3	-1,7	-5,0
PIB	0,2	0,3	-1,4	-6,1
Consumo	1,4	0,7	-1,9	-7,3
Governo	-0,9	-2,4	-1,2	-2,2
FBCF	-0,7	-6,5	-6,1	-20,2
Exportação	0,5	2,5	-0,7	6,4
Importação	-3,5	-3,3	-0,7	-18,6

Tabela: Variação dos Componentes do PIB (%)

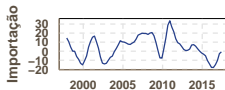
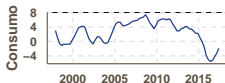
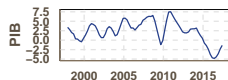
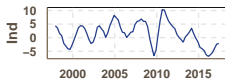
Variação marginal (%)



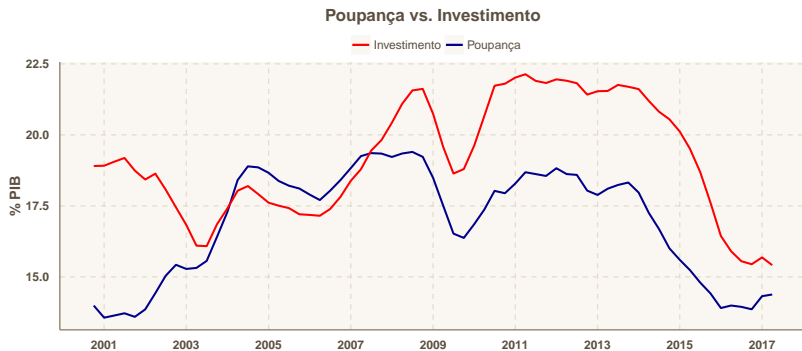
Varição contra mesmo trimestre ano anterior (%)



Varição acumulada em 4 trimestres (%)

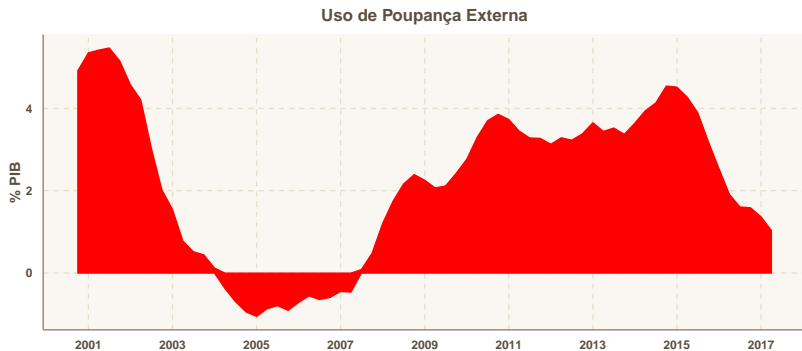


Poupança vs. Investimento (% PIB)



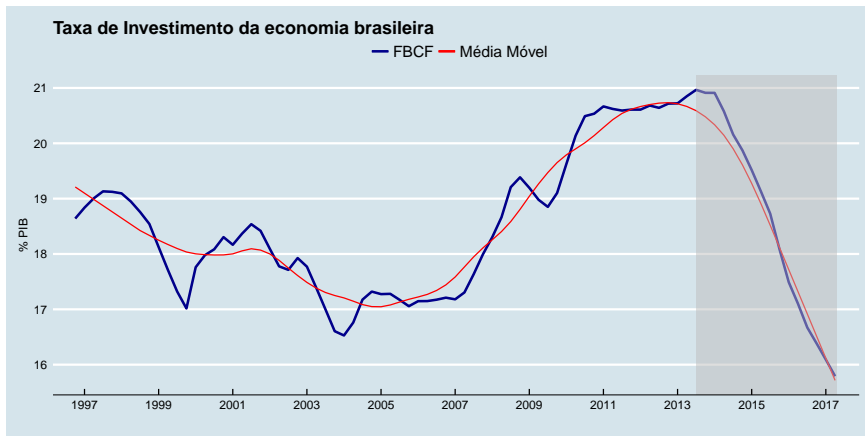
Fonte: analisemacro.com.br com dados do IBGE.

Uso de Poupança Externa (% PIB)



Fonte: analisemacro.com.br com dados do IBGE.

A taxa de Investimento



Conheça o Clube do Código

Essa apresentação foi feita fazendo uso da integração do **RStudio** com o $\text{L}^{\text{A}}\text{T}_{\text{E}}\text{X}$.
Membros do Clube do Código tem acesso ao arquivo fonte desse e de todos os outros estudos que publicamos.

Saiba mais sobre o Clube em:

www.analisemacro.com.br/clube-do-codigo