

Curso de Análise de Conjuntura usando o R

Nível de Atividade - Pesquisa Mensal do Comércio (PMC)

Vítor Wilher

Cientista de Dados | Mestre em Economia



Plano de Voo

Introdução

Comércio Varejista Restrito

Comércio Varejista Ampliado

Comércio Varejista Atividades

Referências

Introdução

Essa é uma apresentação automática produzida em RMarkdown. Os dados são coletados diretamente do IBGE, atualizando automaticamente os gráficos e tabelas. Ela faz parte do curso de **Análise de Conjuntura usando o R** da Análise Macro.¹

¹Maiores informações, acesse o site da Análise Macro.

Comércio Varejista Restrito

Resumo dos dados do Varejo Restrito

Table 1: PMC: números-índices e variações marginais

Date	Receita	Volume
2020-02-01	0.64	0.52
2020-03-01	-1.04	-2.40
2020-04-01	-17.21	-16.58
2020-05-01	12.29	13.33
2020-06-01	8.34	8.48
2020-07-01	5.69	5.21

Resumo dos dados do Varejo Restrito

Table 2: PMC: números-índices e variações interanuais

Date	Receita	Volume
2020-02-01	8.73	4.67
2020-03-01	2.69	-1.11
2020-04-01	-13.99	-17.09
2020-05-01	-4.37	-6.36
2020-06-01	2.70	0.56
2020-07-01	8.80	5.50

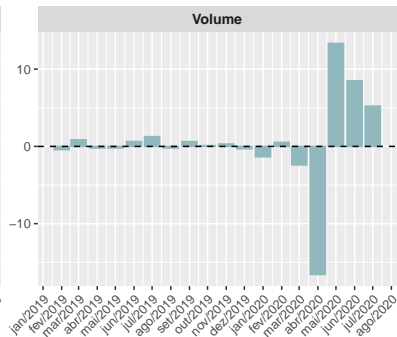
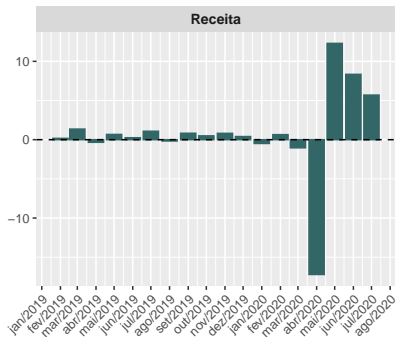
Resumo dos dados do Varejo Restrito

Table 3: PMC: números-índices e variações anuais

Date	Receita	Volume
2020-02-01	5.12	1.87
2020-03-01	5.33	2.16
2020-04-01	3.61	0.66
2020-05-01	2.77	0.05
2020-06-01	2.76	0.09
2020-07-01	2.97	0.20

Visualização dos dados do Varejo Restrito

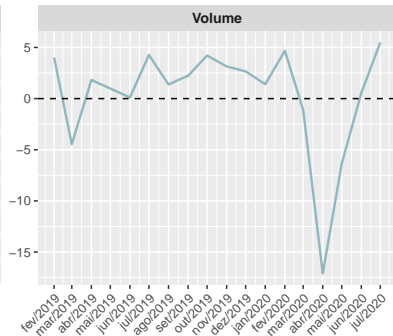
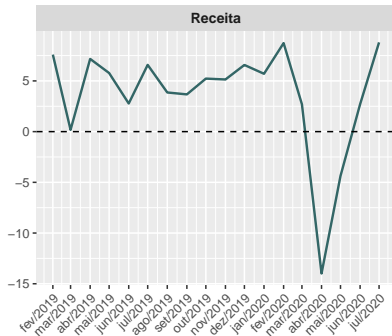
Comércio Varejista: variação marginal (%)



Fonte: IBGE

Visualização dos dados do Varejo Restrito

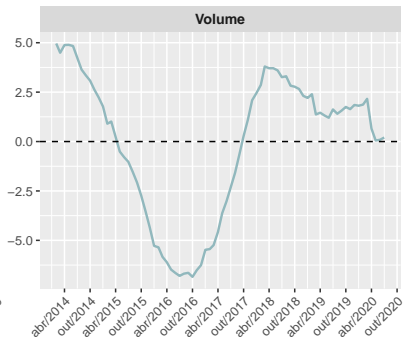
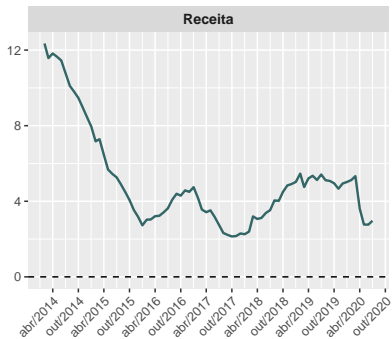
Comércio Varejista: variação interanual (%)



Fonte: IBGE

Visualização dos dados do Varejo Restrito

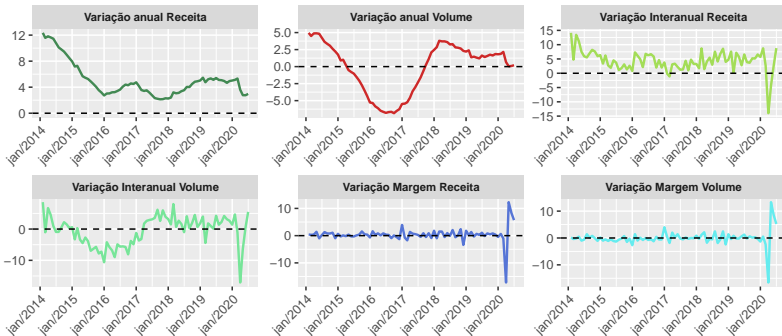
Comércio Varejista: variação anual (%)



Fonte: IBGE

Visualização dos dados do Varejo Restrito

Comércio Varejista Restrito (%)



Fonte: IBGE

Comércio Varejista Ampliado

Resumo dos dados do Varejo ampliado

Table 4: PMC: números-índices e variações marginais

Date	Receita	Volume
2020-02-01	0.68	0.93
2020-03-01	-11.90	-14.23
2020-04-01	-16.75	-17.66
2020-05-01	16.11	16.52
2020-06-01	10.43	11.07
2020-07-01	8.38	7.17

Resumo dos dados do Varejo ampliado

Table 5: PMC: números-índices e variações interanuais

Date	Receita	Volume
2020-02-01	6.15	2.94
2020-03-01	-2.77	-6.39
2020-04-01	-23.75	-27.44
2020-05-01	-12.53	-15.29
2020-06-01	0.09	-2.24
2020-07-01	4.94	1.68

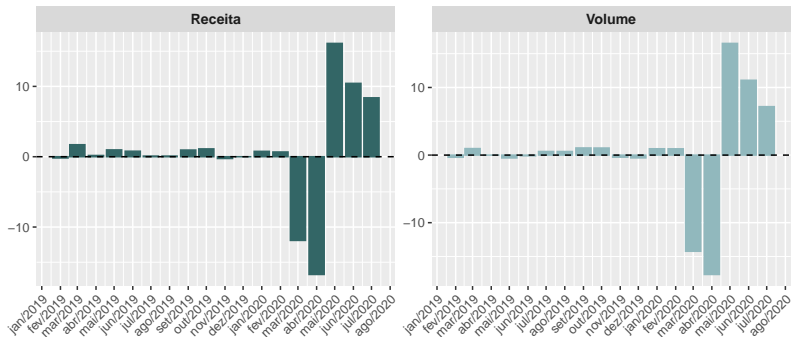
Resumo dos dados do Varejo ampliado

Table 6: PMC: números-índices e variações anuais

Date	Receita	Volume
2020-02-01	6.12	3.51
2020-03-01	5.87	3.28
2020-04-01	3.28	0.78
2020-05-01	1.37	-1.06
2020-06-01	1.04	-1.40
2020-07-01	0.71	-1.85

Visualização dos dados do Varejo ampliado

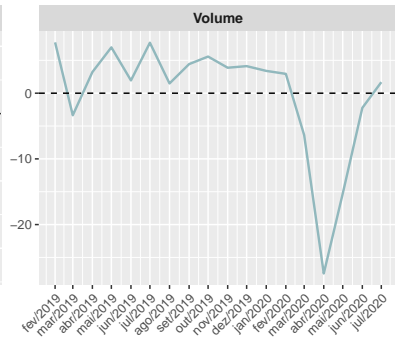
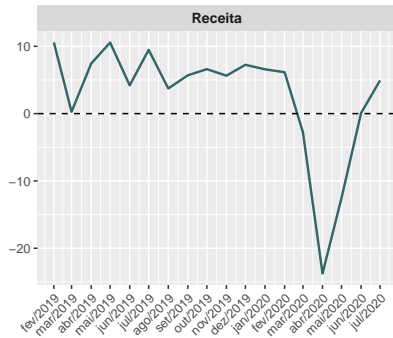
Comércio Varejista: variação marginal (%)



Fonte: IBGE

Visualização dos dados do Varejo ampliado

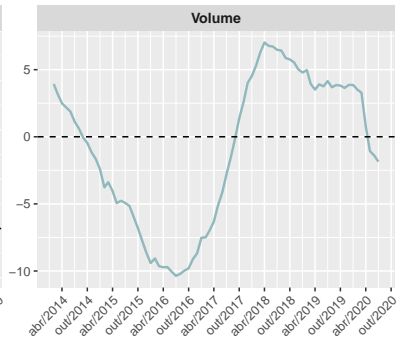
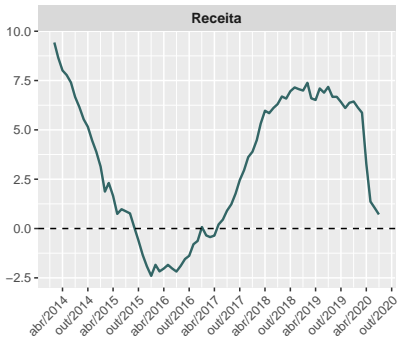
Comércio Varejista: variação interanual (%)



Fonte: IBGE

Visualização dos dados do Varejo ampliado

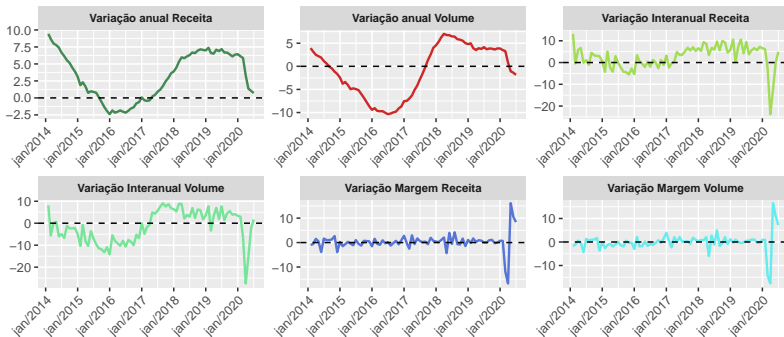
Comércio Varejista: variação anual (%)



Fonte: IBGE

Visualização dos dados do Varejo ampliado

Comércio Varejista ampliado (%)



Fonte: IBGE

Comércio Varejista Ampliado: Atividades

Resumo dos dados das Atividades

Table 7: Variações marginais de Volume

Artigos farmacêuticos	7.08
Combustíveis e lubrificantes	6.16
Materiais para escritório	11.39
Hipermercados e supermercados	0.00
Hipermercados, supermercados e outros	0.00
Livros, jornais, revistas e papelaria	26.06
Material de construção	6.72
Móveis e eletrodomésticos	4.55
Outros artigos de uso pessoal e doméstico	5.04
Tecidos, vestuário e calçados	25.16
Veículos, motocicletas, partes e peças	13.20

Resumo dos dados das Atividades

Table 8: Variações marginais de Receita

Artigos farmacêuticos	8.50
Combustíveis e lubrificantes	11.26
Materiais para escritório	12.77
Hipermercados e supermercados	0.59
Hipermercados, supermercados e outros	0.47
Livros, jornais, revistas e papelaria	25.12
Material de construção	6.07
Móveis e eletrodomésticos	5.20
Outros artigos de uso pessoal e doméstico	12.11
Tecidos, vestuário e calçados	25.18
Veículos, motocicletas, partes e peças	15.89

Resumo dos dados das Atividades

Table 9: Variações interanuais de Volume

Artigos farmacêuticos	13.46
Combustíveis e lubrificantes	-10.88
Elerodomésticos	25.56
Materiais para escritório	-5.44
Hipermercados e supermercados	11.80
Hipermercados, supermercados e outros	9.88
Livros, jornais, revistas e papelaria	-25.00
Material de construção	22.65
Móveis	29.02
Móveis e eletrodomésticos	26.34
Outros artigos de uso pessoal e doméstico	9.02
Tecidos, vestuário e calçados	-31.32
Veículos, motocicletas, partes e peças	-16.22

Resumo dos dados das Atividades

Table 10: Variações interanuais de Receita

Artigos farmacêuticos	12.86
Combustíveis e lubrificantes	-14.33
Eletrodomésticos	28.36
Materiais para escritório	0.41
Hipermercados e supermercados	19.75
Hipermercados, supermercados e outros	17.68
Livros, jornais, revistas e papelaria	-22.03
Material de construção	23.88
Móveis	20.02
Móveis e eletrodomésticos	25.48
Outros artigos de uso pessoal e doméstico	10.63
Tecidos, vestuário e calçados	-31.77
Veículos, motocicletas, partes e peças	-14.49

Resumo dos dados das Atividades

Table 11: Variações acumuladas em 12 meses de Volume

Artigos farmacêuticos	6.81
Combustíveis e lubrificantes	-7.01
Eletrodomésticos	5.67
Materiais para escritório	-10.86
Hipermercados e supermercados	4.41
Hipermercados, supermercados e outros	3.80
Livros, jornais, revistas e papelaria	-20.89
Material de construção	2.75
Móveis	3.75
Móveis e eletrodomésticos	5.09
Outros artigos de uso pessoal e doméstico	-0.75
Tecidos, vestuário e calçados	-19.72
Veículos, motocicletas, partes e peças	-9.57

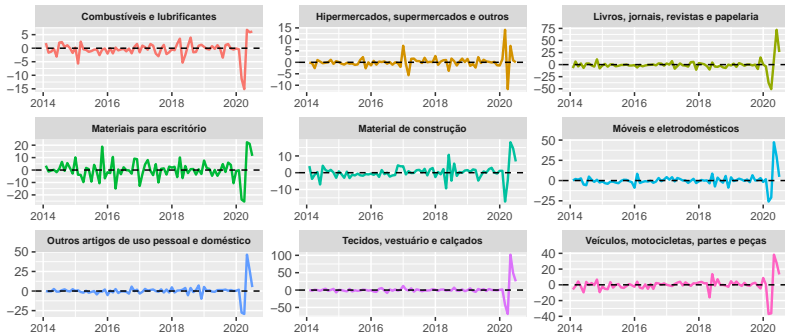
Resumo dos dados das Atividades

Table 12: Variações acumuladas em 12 meses de Receita

Artigos farmacêuticos	8.29
Combustíveis e lubrificantes	-9.09
Eletrrodomésticos	5.59
Materiais para escritório	-11.06
Hipermercados e supermercados	9.76
Hipermercados, supermercados e outros	9.19
Livros, jornais, revistas e papelaria	-17.31
Material de construção	5.02
Móveis	1.90
Móveis e eletrodomésticos	4.56
Outros artigos de uso pessoal e doméstico	1.03
Tecidos, vestuário e calçados	-19.05
Veículos, motocicletas, partes e peças	-8.82

Visualização dos dados das Atividades

Varição marginal do Volume das Atividades do Comércio Varejista (%)



Fonte: analisemacro.com.br com dados do IBGE

Visualização dos dados das Atividades

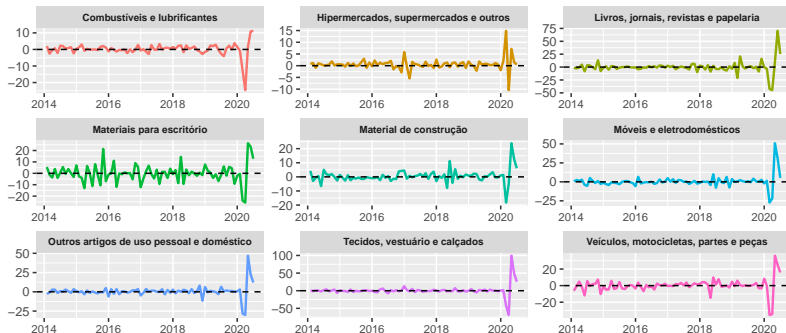
Variação marginal do Volume das Atividades do Comércio Varejista (%)



Fonte: analisemacro.com.br com dados do IBGE

Visualização dos dados das Atividades

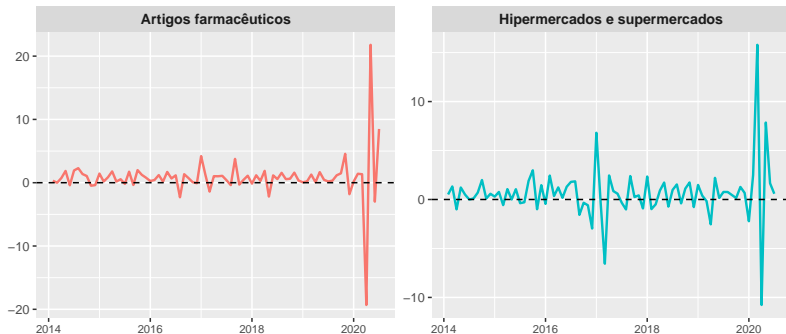
Varição marginal da Receita das Atividades do Comércio Varejista (%)



Fonte: analisemacro.com.br com dados do IBGE

Visualização dos dados das Atividades

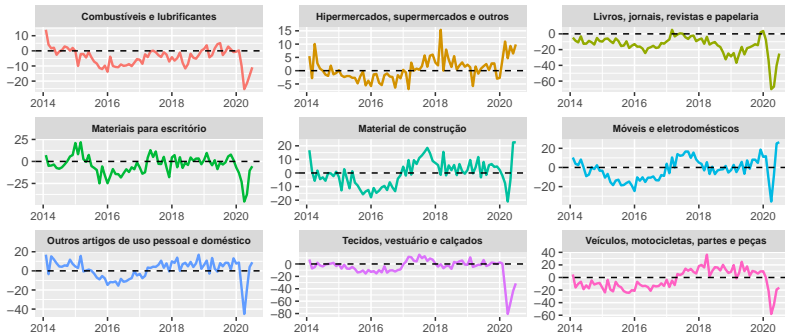
Varição marginal da Receita das Atividades do Comércio Varejista (%)



Fonte: analisemacro.com.br com dados do IBGE

Visualização dos dados das Atividades

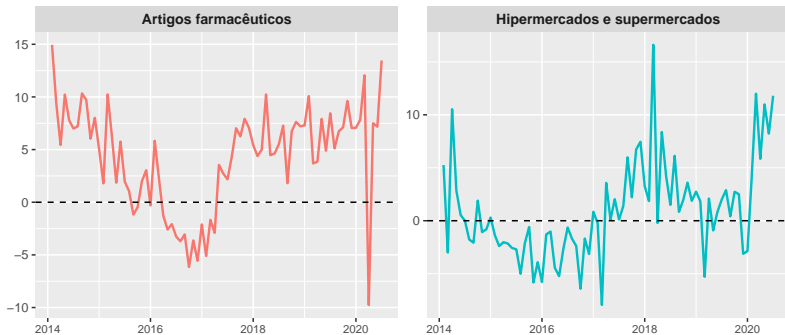
Varição interanual do Volume das Atividades do Comércio Varejista (%)



Fonte: analisemacro.com.br com dados do IBGE

Visualização dos dados das Atividades

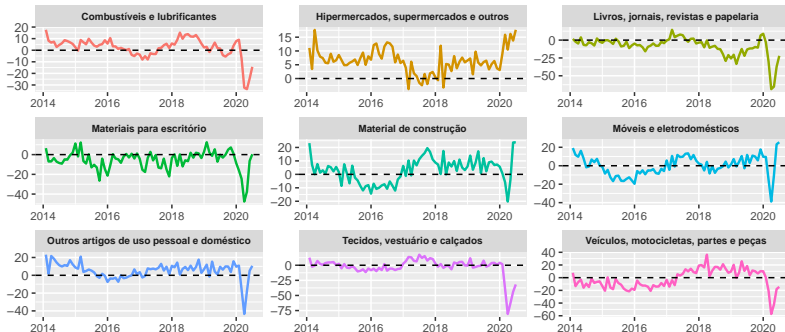
Varição interanual do Volume das Atividades do Comércio Varejista (%)



Fonte: analisemacro.com.br com dados do IBGE

Visualização dos dados das Atividades

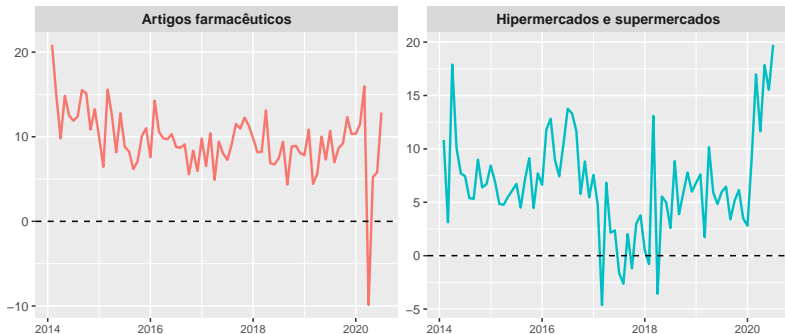
Varição interanual da Receita das Atividades do Comércio Varejista (%)



Fonte: analisemacro.com.br com dados do IBGE

Visualização dos dados das Atividades

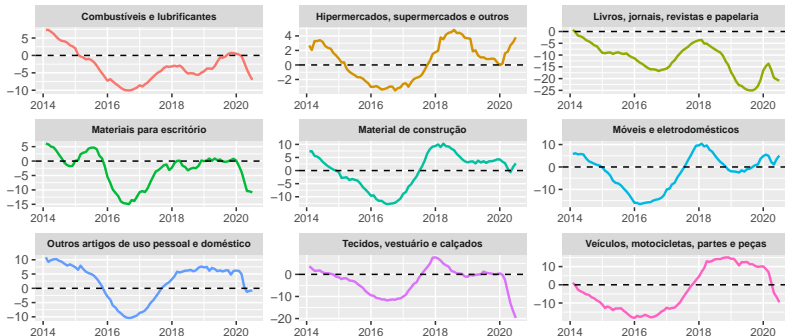
Varição interanual da Receita das Atividades do Comércio Varejista (%)



Fonte: analisemacro.com.br com dados do IBGE

Visualização dos dados das Atividades

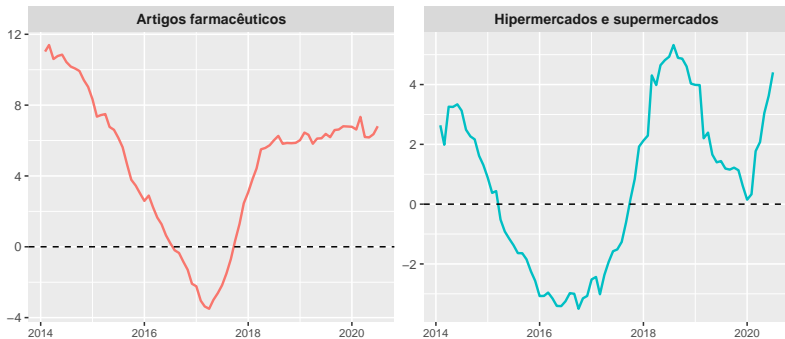
Variação acumulada em 12 meses do Volume das Atividades do Comércio Varejista (%)



Fonte: analisemacro.com.br com dados do IBGE

Visualização dos dados das Atividades

Varição acumulada em 12 meses do Volume das Atividades do Comércio Varejista (%)



Fonte: analismacro.com.br com dados do IBGE

Análise de Conjuntura

Isso e muito mais você aprende no nosso **Curso de Análise de Conjuntura usando o R**. Veja mais aqui.

